



Belaidės ausinės

Modelis: Y07

NAUDOJIMO INSTRUKCIJA

Lietuvių k.

Prieš pradėdant naudoti gaminį, atidžiai perskaitykite šią instrukciją ir išsaugokite ją ateičiai.

1. Pakuotės turinys

Atidarę pakuotę patikrinkite, ar yra šie elementai ir ar jie nepažeisti:

- FIT2 Y07 belaidės ausinės
- Įkrovimo dėklas
- Type-C įkrovimo laidas
- Virvelė-laikiklis
- Naudojimo instrukcija

Pastaba: jei trūksta dalių arba aptikote pažeidimų, kreipkitės į pardavėją. Pakavimo medžiagas laikykite vaikams nepasiekiamoje vietoje.

2. Saugos nurodymai

Prieš naudodami gaminį atidžiai perskaitykite šiuos saugos nurodymus. Jų nesilaikymas gali sukelti elektros smūgį, gaisrą, klausos pakenkimą ar kūno sužalojimus.

2.1. ĮSPĖJIMAS

ĮSPĖJIMAS

- Gaminys nėra žaislas. Laikykite vaikams iki 3 metų nepasiekiamoje vietoje — smulkios dalys gali sukelti uždusimo pavojų.
- Vaikai nuo 8 metų ir asmenys su ribotomis fizinėmis, jutiminėmis ar protinėmis galimybėmis gali naudoti gaminį tik prižiūrimi arba apmokyti dėl saugaus naudojimo.
- Nenaudokite gaminio aplinkose, kuriose yra sprogo pavojus.

2.2. ĮSPĖJIMAS — klausos sauga

ĮSPĖJIMAS — klausos sauga

- Ilgalakis klausymasis dideliu garsumu gali sukelti negrįžtamą klausos pakenkimą.
- Pradėkite klausytis nuo žemo garsumo lygio ir pakelkite tik tiek, kiek būtina.
- Jei pajusite svaigulį, ausų skausmą ar girdėjimo sumažėjimą, nedelsdami sumažinkite garsumą arba nustokite naudotis ir pasitarkite su gydytoju.
- Gaminys atitinka EN 50332 standartą, ribojantį maksimalų garso slėgio lygį.

2.3. ĮSPĖJIMAS — Ličio polimerų baterija

ĮSPĖJIMAS — Ličio polimerų baterija

- Baterija yra įmontuota viduje. Nebandykite jos išimti, perdurti ar deformuoti.
- Saugokite gaminį nuo aukštos temperatūros, atviros ugnies ir tiesioginių saulės spindulių.
- Nemeskite gaminio į ugnį.
- Naudokite tik suderinamus įkroviklius.
- Pastebėjus baterijos pratekėjimą, išsipūtimą ar neįprastą kvapą, nedelsdami nustokite naudoti gaminį.
- Pasibaigus naudojimo laikui pridukite gaminį į elektros ir elektroninės įrangos surinkimo punktą.

2.4. Elektros sauga ir įkrovimas

Elektros sauga ir įkrovimas

- Įkraukite tik naudodami pridėtą laidą ar suderinamą įkroviklį.
- Nenaudokite pažeistų laidų, kištukų ar įkroviklio.
- Nepalikite gaminio krauti ant degių paviršių.

- Nelaikykite gaminio ekstremaliai aukštoje ar žemoje temperatūroje, ypač įkrovimo metu.
- Neadyti, neišmontuokite ir nemonifikuokite gaminio ar baterijos.
- Patekus skysčiui ant gaminio, nedelsdami atjunkite nuo įkrovimo.

2.5. Sąlytis su oda

Sąlytis su oda

- Jei jaučiate odos dirginimą ar alergiją, nutraukite naudojimą ir pasitarkite su gydytoju.
- Reguliariai valykite gaminio paviršius, kurie liečiasi su oda.

3. Įkrovimas

1. Įdėkite ausines į įkrovimo dėklą.
2. Prijunkite įkrovimo dėklą prie maitinimo naudodami Type-C laidą.
3. Įkrovimo indikatorius mirksės įkrovimo metu, o visiškai įkrovus mirksėti nustos.

4. Įjungimas / išjungimas

- Įjungimas: išimkite ausines iš įkrovimo dėklo. Jos įsijungs automatiškai ir įsijungs poravimo režimas.
- Išjungimas: įdėkite ausines atgal į dėklą — jos automatiškai išsijungs ir pradės krauti.

5. Poravimas

4. Išimkite ausines iš dėklo — jos įsijungs ir įsijungs poravimo režimas.
5. Įjunkite Bluetooth savo telefone ir ieškokite galimų įrenginių.
6. Pasirinkite ausines (pvz., „TWS“ ar pan.) iš sąrašo.
7. Balso pranešimas arba signalas patvirtins sėkmingą poravimą.
8. Jei poruoti nepavyksta — atstatykite nustatymus ir bandykite dar kartą.

6. Valdymas

Funkcija	Veiksmas
Atsiliepti į skambutį	Vienas prisilietimas (bet kuri ausinė)
Baigti skambutį	Vienas prisilietimas skambučio metu
Atmesti skambutį	Ilgas prisilietimas (~2 sek.)
Groti / pristabdyti muziką	Vienas prisilietimas
Kitas takelis	Dvigubas prisilietimas (dešinė ausinė)
Ankstesnis takelis	Dvigubas prisilietimas (kairė ausinė)
Garso reguliavimas	Trigubas prisilietimas

Pastaba: dėl pastovių atnaujinimų kai kurios funkcijos gali nežymiai skirtis.

7. Balso asistentas

- Ilgai palaikykite prilietę (~2–3 sek.), kad aktyvuotumėte balsą asistentą (jei palaikoma).

8. Valymas ir priežiūra


- Prieš valydami atjunkite gaminį nuo įkroviklio.
- Ausines ir dėklą valykite minkšta, sausa arba šiek tiek drėgna šluoste.

- Nenaudokite tirpiklių, abrazyvinių valiklių ar didelės koncentracijos alkoholio.
- Nemerkite ausinių ar dėklo į vandenį.
- Saugokite kontaktus dėkle ir ant ausinių nuo dulkių ir purvo.

9. Trikčių šalinimas

Problema	Sprendimas
Ausinės neįsijungia	Įdėkite ausines į pakrautą įkrovimo dėklą ir palaukite. Patikrinkite, ar dėklo kontaktai švarūs.
Telefonas nesuranda ausinių	Pašalinkite ankstesnį susiejimą telefono Bluetooth sąrašė ir bandykite iš naujo.
Sujungta tik viena ausinė	Įdėkite abi ausines į dėklą, palaukite kelias sekundes, išimkite ir pakartokite poravimą.
Trūkinėja garsas	Sumažinkite atstumą tarp ausinių ir telefono; pašalinkite kliūtis tarp įrenginių.
Pašnekovas blogai girdi	Patikrinkite, ar mikrofono anga švari ir neuždengta.

10. WEEE — elektros ir elektroninės įrangos atliekos

Perbraukto šiukšliadėžės su ratukais simbolis  nurodo, kad šio gaminio ir jame esančios baterijos negalima išmesti kartu su nerūšiuotomis komunalinėmis atliekomis. Atiduokite į specializuotą EEJ atliekų surinkimo punktą arba gražinkite prekybos vietoje perkant lygiavertį naują gaminį. Rūšiojimas padeda saugoti aplinką ir žmonių sveikatą bei leidžia perdirbti vertingas medžiagas.

Baterijų utilizavimas

Gaminyje yra įmontuoti ličio polimerų akumuliatoriai. Neišmeskite kartu su buitinėmis atliekomis. Pasibaigus eksploatavimo laikui, atiduokite gaminį į įgaliotą EEJ atliekų surinkimo punktą, kur akumuliatorius pašalins ir perdirbs kvalifikuoti specialistai. Niekada nedeginkite.

11. Garantija

Garantinis aptarnavimas teikiamas vadovaujantis galiojančiais teisės aktais.

- Pirkimo įrodymas (kvitas ar sąskaita faktūra) būtinas pateikiant pretenziją.
- Garantija netaikoma pažeidimams, atsiradusiems dėl netinkamo naudojimo, drėgmės, mechaninių pažeidimų, neleistinių taisyčių ir įprasto nusidėvėjimo.
- Vartotojų teisės pagal taikomus įstatymus papildo komercinę garantiją.

Daugiau informacijos rasite svetainėje www.fit2.shop. Turite klausimų? Susisiekiite el. paštu info@fit2.shop arba telefonu +370 637 09990.

12. Importuotojo ir kontaktiniai duomenys





Importuotojas / atsakingas asmuo ES	BSC VILNIUS, UAB
Adresas	Kareivių g. 19, Vilnius, Lietuva
Interneto svetainė	www.fit2.shop
El. paštas	info@fit2.shop
Telefonas	+370 637 09990
Pagaminta	Kinijoje

13. ES atitiktis

Gaminys „FIT2 Y07“ paženklintas CE ženklu ir atitinka taikomų ES teisės aktų reikalavimus.

Šis radijo įrenginio tipas „FIT2 belaidės ausinės“, modelis Y07, atitinka Direktyvos 2014/53/ES reikalavimus. Visas ES atitikties deklaracijos tekstas: www.fit2.shop/compliance

14. Naudojami ženklai

Ženklas	Reikšmė
	Atitinka taikomus ES teisės aktus.
	Neišmesti su buitinėmis atliekomis. Priduoti į elektros ir elektroninės įrangos atlieku surinkimo punktą.
	Perskaityti naudojimo instrukciją prieš naudojimą.
	Netinka vaikams iki 3 metų. Laikyti vaikams nepasiekiamoje vietoje.

Importuotojas: BSC VILNIUS, UAB • Prekės ženklas: FIT2 • Pagaminta Kinijoje

© BSC VILNIUS, UAB. FIT2 yra prekės ženklas. Visos teisės saugomos.